



ФЕДЕРАЛЬНАЯ СЛУЖБА  
ГОСУДАРСТВЕННОЙ СТАТИСТИКИ

# Основные итоги Всероссийской переписи населения 2020 года в Республике Бурятия



по состоянию на 1 октября 2021 года



ФЕДЕРАЛЬНАЯ СЛУЖБА  
ГОСУДАРСТВЕННОЙ СТАТИСТИКИ

# Основные итоги Всероссийской переписи населения 2020 года

Республика Бурятия

по состоянию на 1 октября 2021 года

- 01 ЧИСЛЕННОСТЬ И РАЗМЕЩЕНИЕ НАСЕЛЕНИЯ
- 02 ВОЗРАСТНО-ПОЛОВОЙ СОСТАВ НАСЕЛЕНИЯ
- 03 ОБРАЗОВАНИЕ НАСЕЛЕНИЯ
- 04 ГРАЖДАНСТВО НАСЕЛЕНИЯ
- 05 НАЦИОНАЛЬНЫЙ СОСТАВ И ВЛАДЕНИЕ ЯЗЫКАМИ
- 06 МИГРАЦИЯ НАСЕЛЕНИЯ
- 07 ИСТОЧНИКИ СРЕДСТВ К СУЩЕСТВОВАНИЮ
- 08 ЧИСЛО И СОСТАВ ДОМОХОЗЯЙСТВ
- 09 РОЖДАЕМОСТЬ
- 10 РАБОЧАЯ СИЛА
- 11 ЖИЛИЩНЫЕ УСЛОВИЯ НАСЕЛЕНИЯ





# ИЗМЕНЕНИЕ ЧИСЛЕННОСТИ НАСЕЛЕНИЯ ПО ИТОГАМ ПЕРЕПИСЕЙ

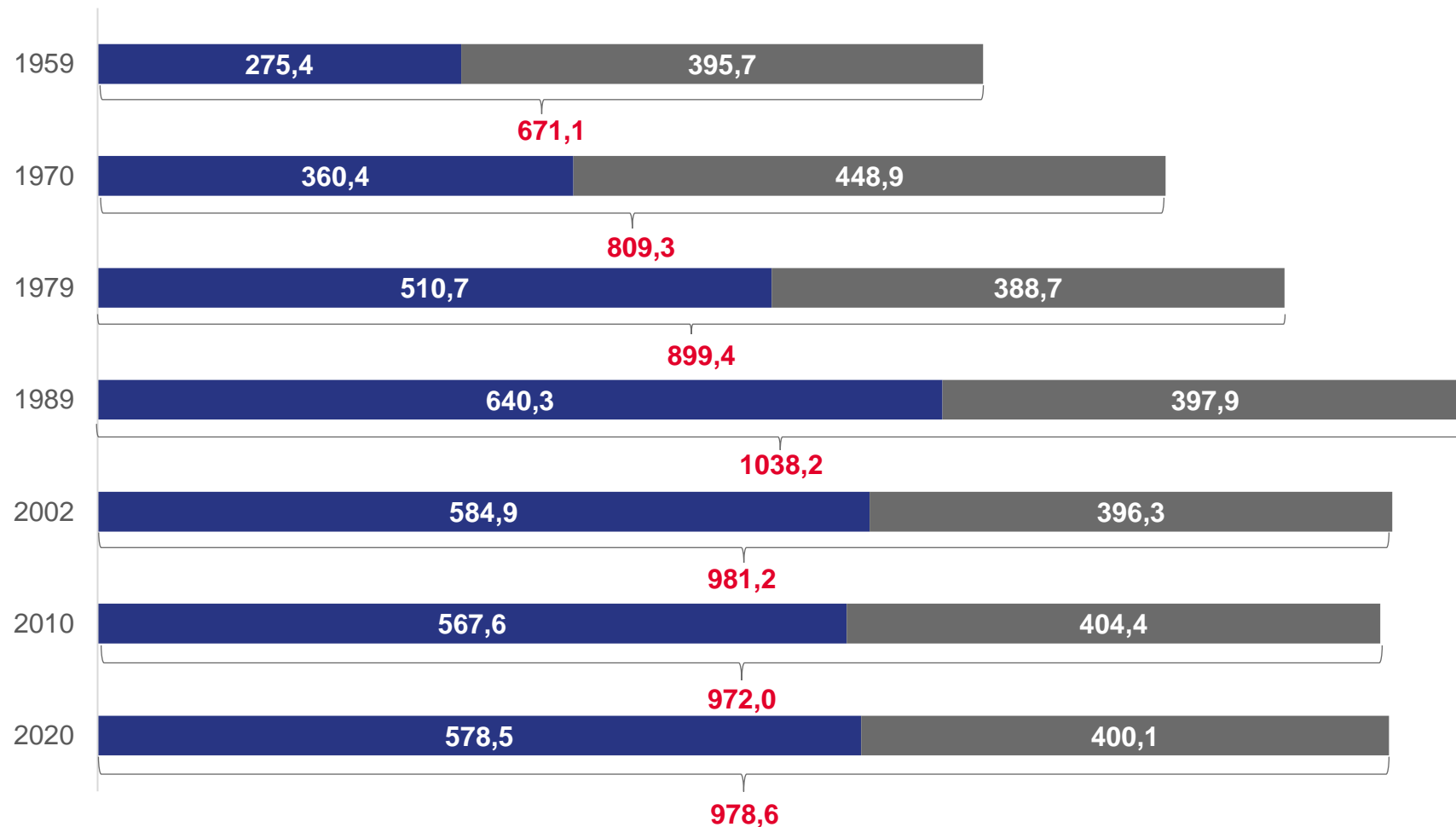
ТЫСЯЧ ЧЕЛОВЕК



Городское население

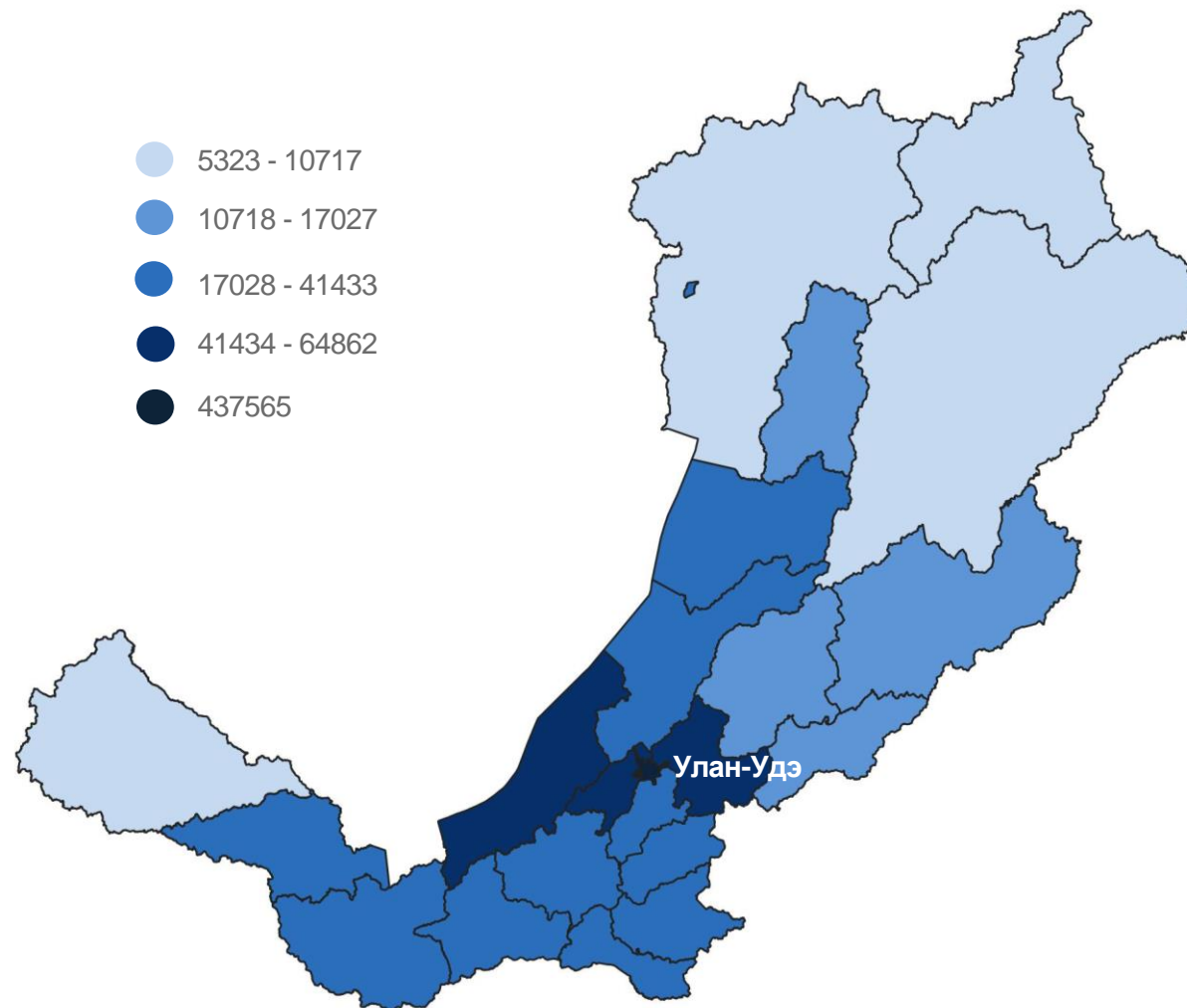



Сельское население



# ЧИСЛЕННОСТЬ НАСЕЛЕНИЯ В РАЗРЕЗЕ МУНИЦИПАЛЬНЫХ ОБРАЗОВАНИЙ ЧЕЛОВЕК

Муниципальное образование	Численность населения
МО ГО «Город Улан-Удэ»	437 565
МО ГО «Город Северобайкальск»	24 233
МО «Баргузинский район»	20 250
МО «Баунтовский эвенкийский район»	8 252
МО «Бичурский район»	21 504
МО «Джидинский район»	22 021
МО «Еравнинский район»	17 027
МО «Заиграевский район»	50 726
МО «Закаменский район»	24 556
МО «Иволгинский район»	64 862
МО «Кабанский район»	51 780
МО «Кижингинский район»	14 798
МО «Курумканский район»	13 254
МО «Кяхтинский район»	32 238
МО «Муйский район»	8 970
МО «Мухоршибирский район»	22 044
МО «Окинский район»	5 323
МО «Прибайкальский район»	24 217
МО «Северо-Байкальский район»	10 717
МО «Селенгинский район»	41 433
МО «Тарбагатайский район»	25 600
МО «Тункинский район»	20 645
МО «Хоринский район»	16 573

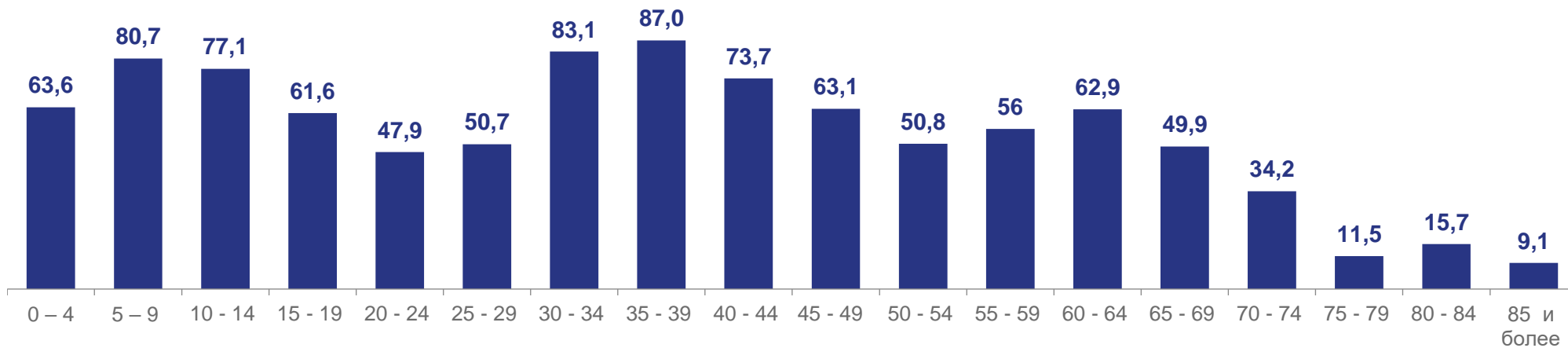




# ВОЗРАСТНО-ПОЛОВОЙ СОСТАВ НАСЕЛЕНИЯ

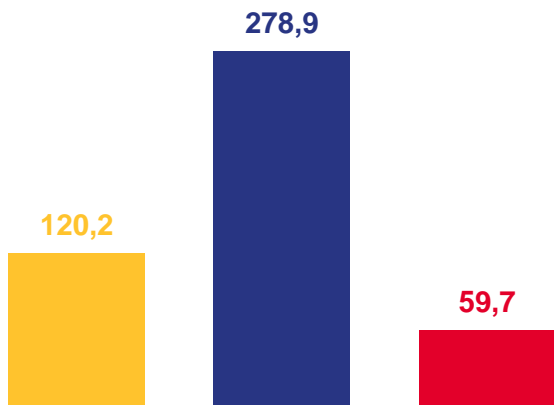
ТЫСЯЧ ЧЕЛОВЕК

**978,6**  
Все население



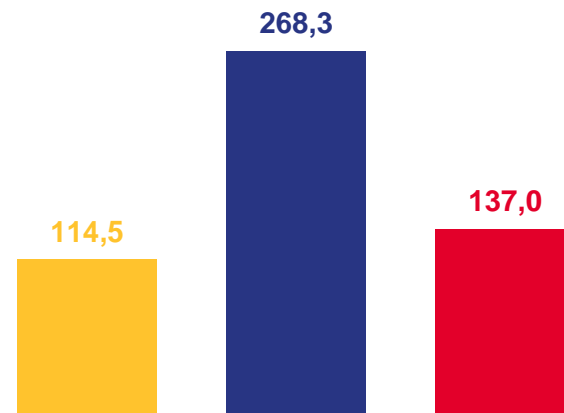
**Мужчины**

**458,8**



**Женщины**

**519,8**



Моложе трудоспособного возраста

В трудоспособном возрасте

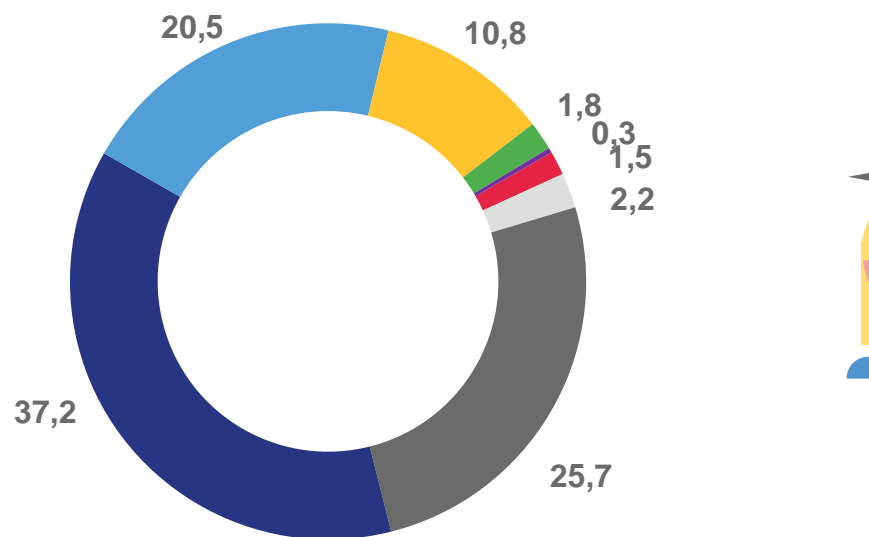
Старше трудоспособного возраста





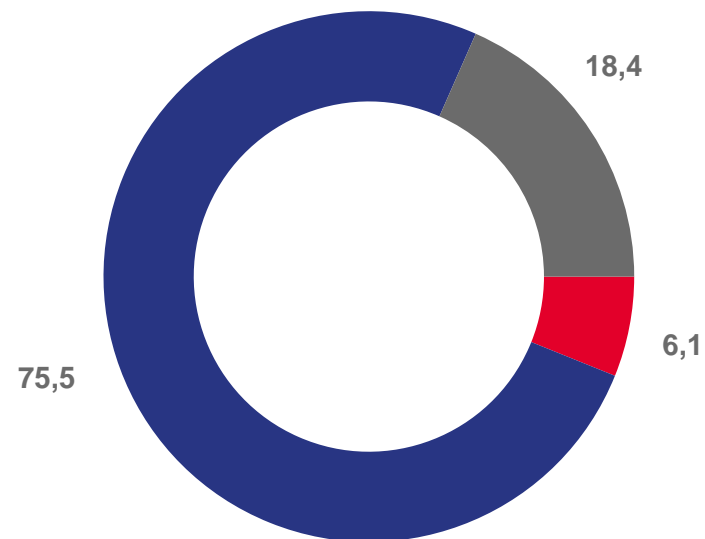
# ОБРАЗОВАНИЕ НАСЕЛЕНИЯ В ПРОЦЕНТАХ

НАСЕЛЕНИЕ В ВОЗРАСТЕ 15 ЛЕТ И СТАРШЕ ПО  
УРОВНЮ ОБРАЗОВАНИЯ



- Послевузовское
- Неполное высшее
- Высшее
- Среднее профессиональное
- Среднее общее
- Основное общее
- Начальное и дошкольное
- Не имеющие образование

РАСПРЕДЕЛЕНИЕ НАСЕЛЕНИЯ ПО СТУПЕНЯМ  
ВЫСШЕГО ОБРАЗОВАНИЯ



- Магистратура
- Специалитет
- Бакалавриат





# ГРАЖДАНСТВО НАСЕЛЕНИЯ

## ЧЕЛОВЕК

**99,7 %**

Населения Бурятии\* –  
граждане России

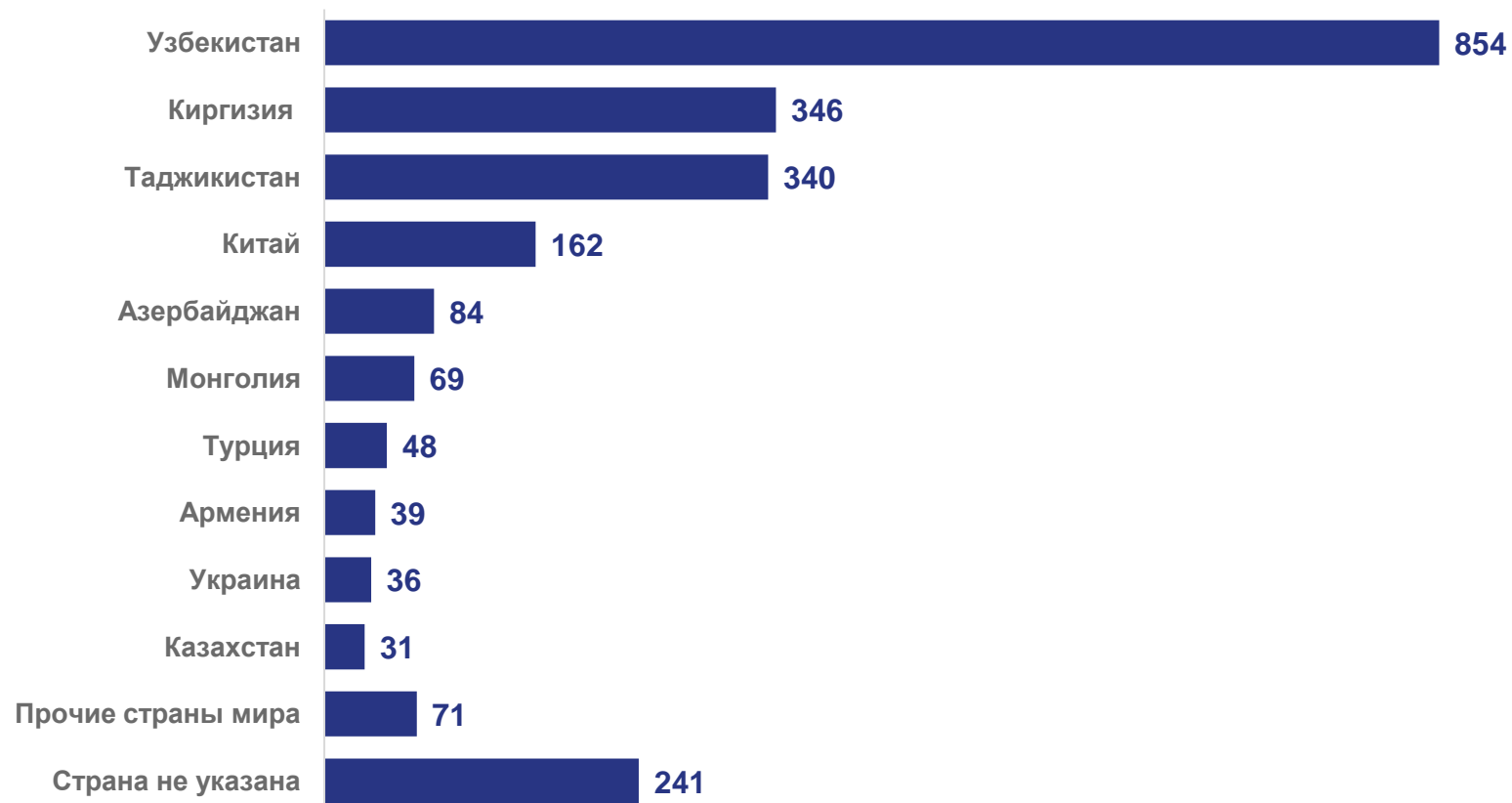
**0,3 %**

Населения Бурятии\* –  
Иностранные граждане

**400**

Граждан России  
имеют двойное гражданство

РАСПРЕДЕЛЕНИЕ ИНОСТРАННЫХ ГРАЖДАН  
ПО ГРАЖДАНСТВУ



\* От численности населения, указавших свое гражданство





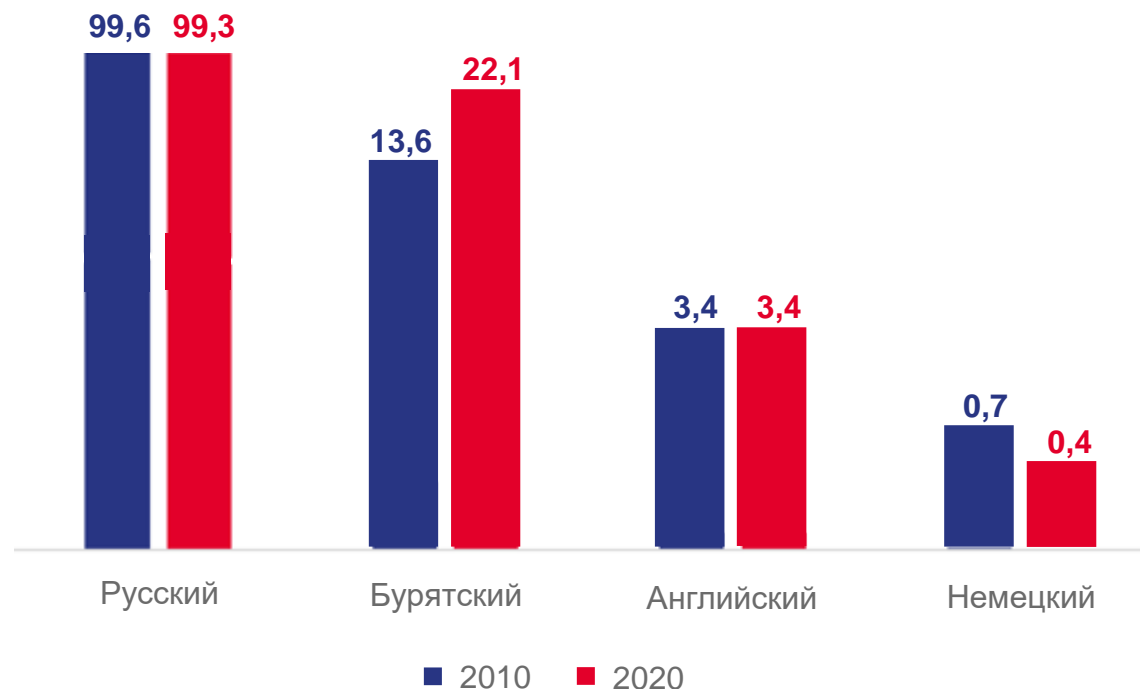
# НАЦИОНАЛЬНЫЙ СОСТАВ И ВЛАДЕНИЕ ЯЗЫКАМИ

## ТЫСЯЧ ЧЕЛОВЕК

### НАИБОЛЕЕ МНОГОЧИСЛЕННЫЕ НАЦИОНАЛЬНОСТИ

Национальность	2010 год	2020 год	
Русские	630,8	581,8	▼
Буряты	286,8	295,3	▲
Сойоты	3,6	4,3	▲
Татары	6,8	4,0	▼
Эвенки	3,0	3,0	▲
Украинцы	5,7	2,0	▼
Узбеки	1,3	1,9	▲
Армяне	2,2	1,6	▼
Азербайджанцы	1,6	1,4	▼
Киргизы	1,1	1,3	▲
Тувинцы	0,9	1,1	▲

### ВЛАДЕНИЕ НАСЕЛЕНИЕМ НАИБОЛЕЕ РАСПРОСТРАНЕННЫМИ В РЕСПУБЛИКЕ БУРЯТИЯ ЯЗЫКАМИ

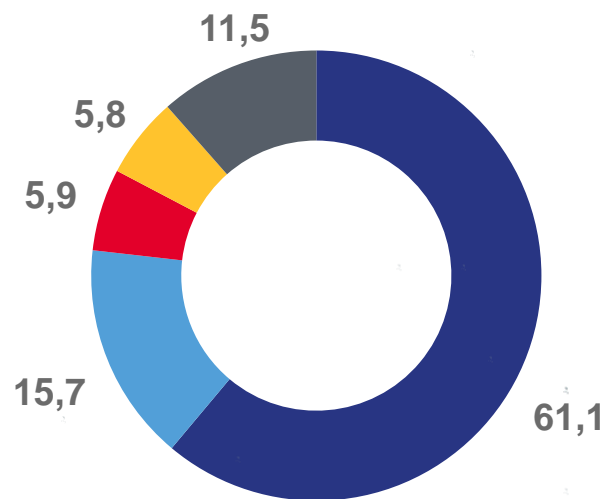






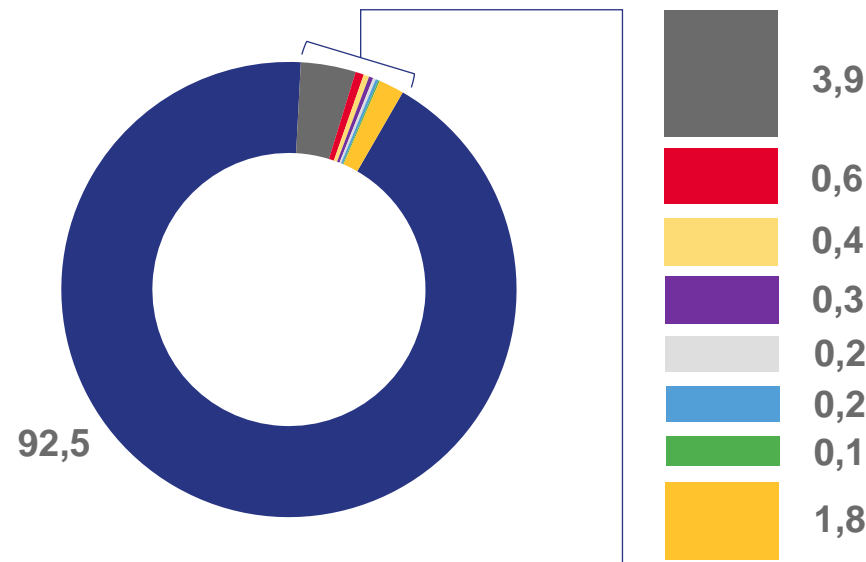
# НАСЕЛЕНИЕ ПО МЕСТУ РОЖДЕНИЯ И ПО ПРОДОЛЖИТЕЛЬНОСТИ ПРОЖИВАНИЯ В МЕСТЕ ПОСТОЯННОГО ЖИТЕЛЬСТВА В ПРОЦЕНТАХ

НАСЕЛЕНИЕ ПО ПРОДОЛЖИТЕЛЬНОСТИ ПРОЖИВАНИЯ В МЕСТЕ ПОСТОЯННОГО ЖИТЕЛЬСТВА



- С рождения
- С 2011 по 2021 гг.
- С 2003 по 2010 гг..
- С 1992 по 2002 гг.
- С 1991 и ранее

НАСЕЛЕНИЕ РЕСПУБЛИКИ БУРЯТИЯ ПО МЕСТУ РОЖДЕНИЯ



- Дальневосточный ФО
- Сибирский ФО
- Приволжский ФО
- Центральный ФО
- Уральский ФО
- Южный ФО
- Северо-Западный ФО
- Северо-Кавказский ФО



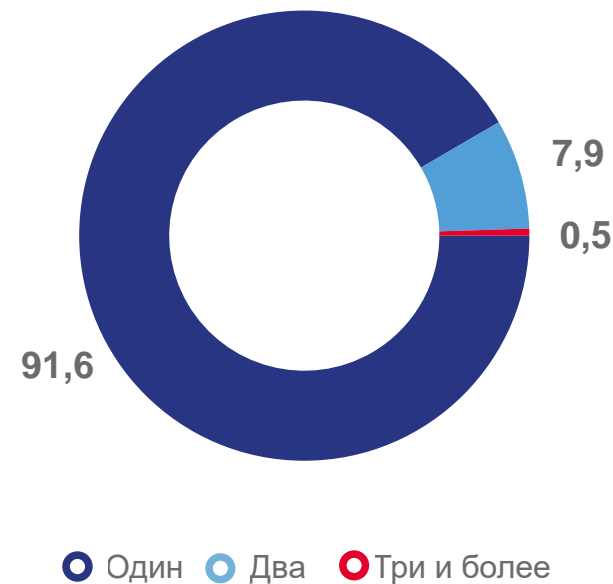
# ИСТОЧНИКИ СРЕДСТВ К СУЩЕСТВОВАНИЮ

## В ПРОЦЕНТАХ

НАСЕЛЕНИЕ ПО ОСНОВНОМУ ИСТОЧНИКУ СРЕДСТВ К СУЩЕСТВОВАНИЮ



НАСЕЛЕНИЕ ПО ЧИСЛУ ИСТОЧНИКОВ СРЕДСТВ К СУЩЕСТВОВАНИЮ





# ЧИСЛО И СОСТАВ ДОМОХОЗЯЙСТВ



СРЕДНИЙ РАЗМЕР  
ДОМОХОЗЯЙСТВА  
ПО РЕСПУБЛИКЕ

**2,6**  
ЧЕЛОВЕК



СРЕДНИЙ РАЗМЕР  
ДОМОХОЗЯЙСТВА В  
ГОРОДСКОЙ МЕСТНОСТИ

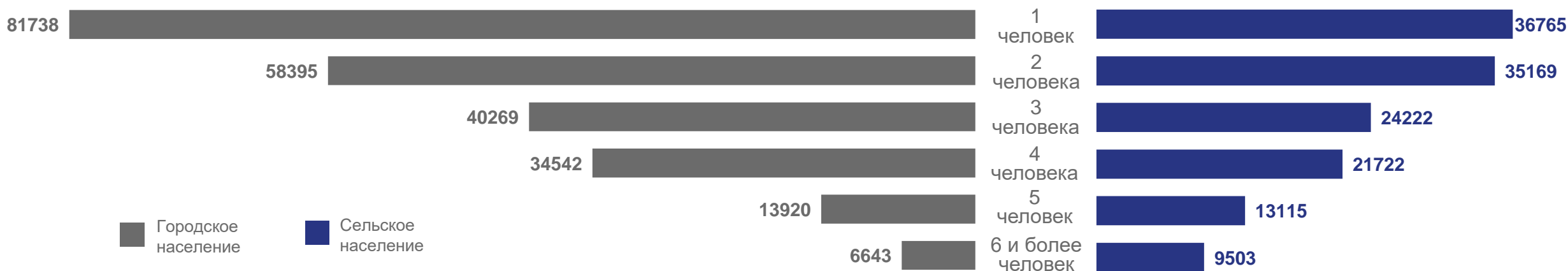
**2,4**  
ЧЕЛОВЕК



СРЕДНИЙ РАЗМЕР  
ДОМОХОЗЯЙСТВА В  
СЕЛЬСКОЙ МЕСТНОСТИ

**2,8**  
ЧЕЛОВЕК

## ЧАСТНЫЕ ДОМОХОЗЯЙСТВА ПО РАЗМЕРУ ДОМОХОЗЯЙСТВА

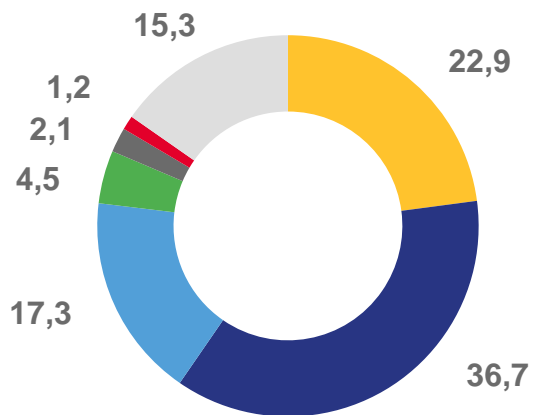




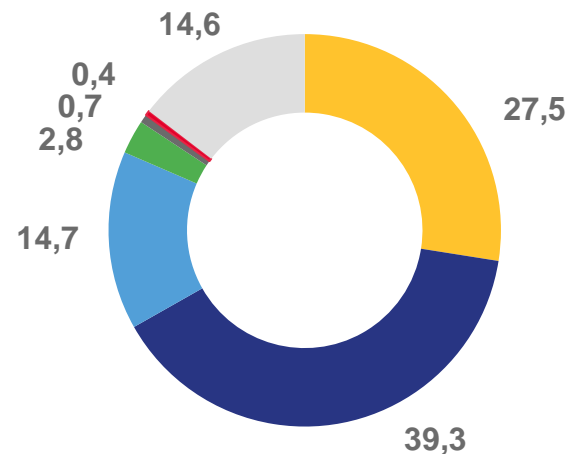
# РОЖДАЕМОСТЬ\*

## В ПРОЦЕНТАХ

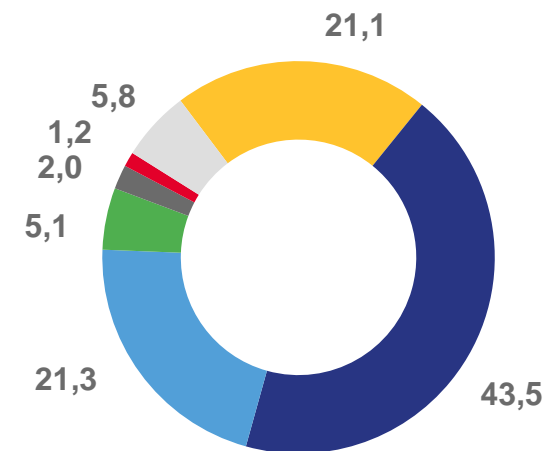
ЖЕНЩИНЫ В ВОЗРАСТЕ 15 ЛЕТ И СТАРШЕ  
ПО ЧИСЛУ РОЖДЕННЫХ ДЕТЕЙ



ЗАНЯТЫЕ ЖЕНЩИНЫ  
ПО ЧИСЛУ РОЖДЕННЫХ ДЕТЕЙ




СОСТОЯЩИЕ В БРАКЕ ЖЕНЩИНЫ  
ПО ЧИСЛУ РОЖДЕННЫХ ДЕТЕЙ



- 1 ребенок
- 2 ребенка
- 3 ребенка
- 4 ребенка
- 5 детей
- 6 и более детей
- нет детей

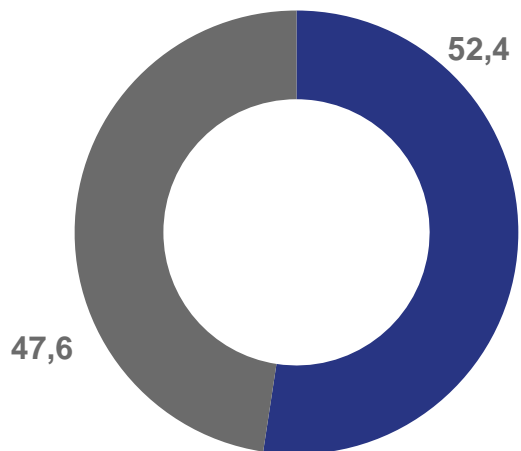
\* Из числа женщин, указавших число рожденных детей



# РАБОЧАЯ СИЛА\*

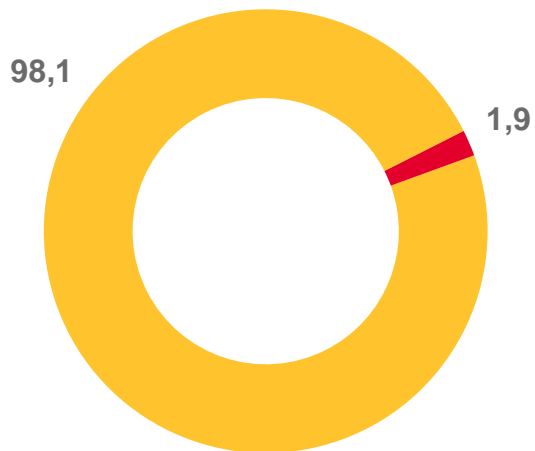
В ПРОЦЕНТАХ\*\*

НАСЕЛЕНИЕ ЧАСТНЫХ ДОМОХОЗЯЙСТВ  
ПО СТАТУСУ УЧАСТИЯ  
В СОСТАВЕ РАБОЧЕЙ СИЛЫ



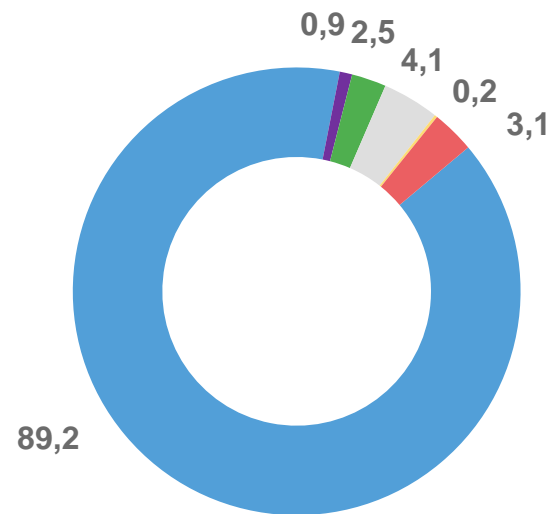
- Рабочая сила
- Лица, не входящие в состав рабочей силы

СОСТАВ РАБОЧЕЙ СИЛЫ



- Занятые
- Безработные

ЗАНЯТОЕ НАСЕЛЕНИЕ ПО  
СТАТУСУ ЗАНЯТОСТИ



- Работающие по найму
- Владельцы (совладельцы) собственного предприятия (дела)
- Индивидуальные предприниматели
- Самозанятые
- Помогающие на семейном предприятии
- Иное

\* Мужчины и женщины в возрасте 15 лет и более

\*\* От численности лиц, указавших статус занятости

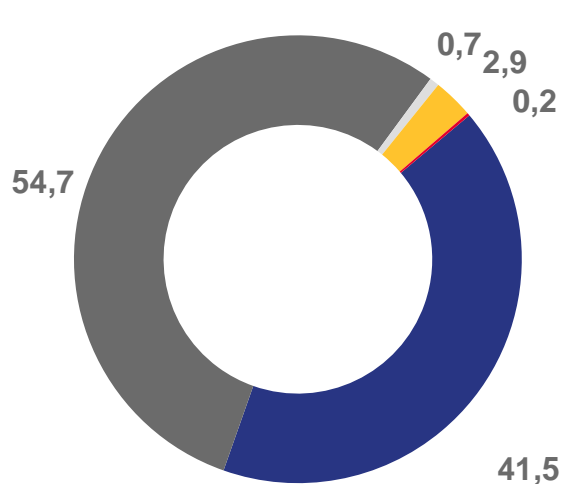


# ДОМАШНИЕ ХОЗЯЙСТВА ПО ТИПАМ ЗАНИМАЕМЫХ ЖИЛЫХ ПОМЕЩЕНИЙ

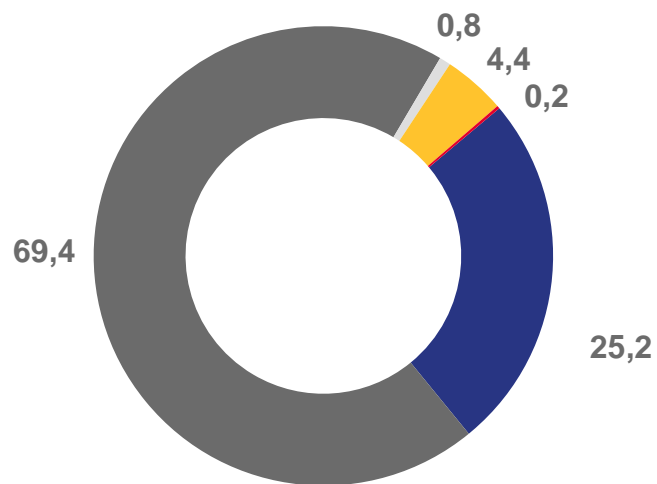
## В ПРОЦЕНТАХ



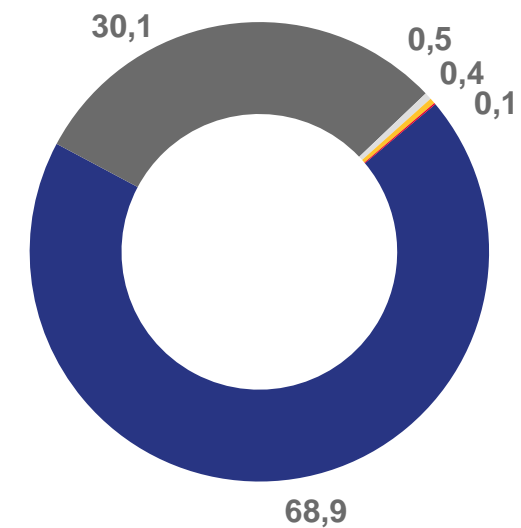
Все домашние хозяйства



Городские населенные пункты



Сельские населенные пункты



● В индивидуальных домах 
 ● В отдельных квартирах 
 ● В коммунальных квартирах 
 ● В общежитиях 
 ● В гостиницах и в других жилых помещениях

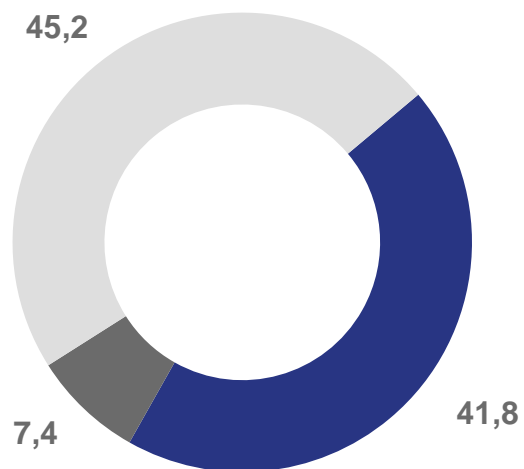


# ОБЕСПЕЧЕННОСТЬ ЧАСТНЫХ ДОМОХОЗЯЙСТВ НЕКОТОРЫМИ ВИДАМИ БЛАГОУСТРОЙСТВ\*

В ПРОЦЕНТАХ



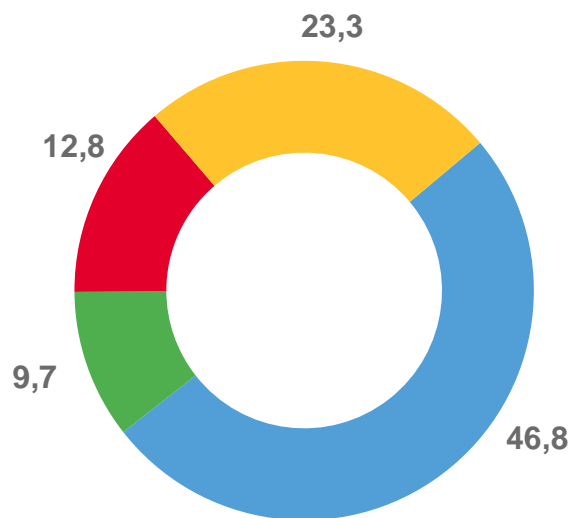
Отопление



- Централизованное
- От индивидуальных установок, котлов
- Печное



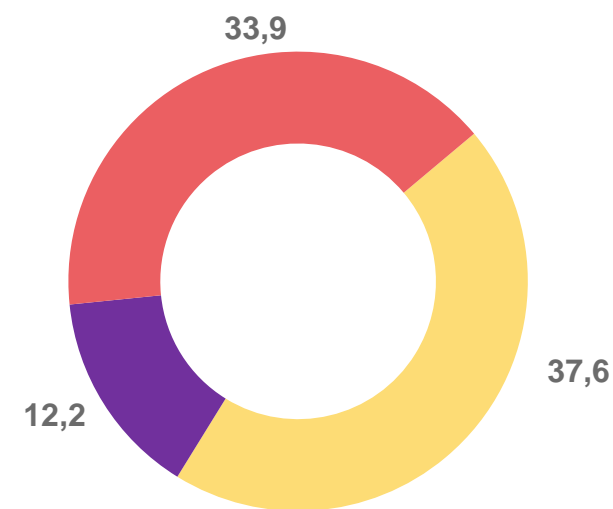
Водоснабжение



- Центральная система холодного водоснабжения
- Индивидуальная система водоснабжения
- Водоснабжение вне жилища, колонку
- Колодец, скважину или другие источники водоснабжения



Горячее водоснабжение



- Централизованное
- От индивидуальных водонагревателей
- Горячее водоснабжение отсутствует

\* Из числа домохозяйств, ответивших на вопрос

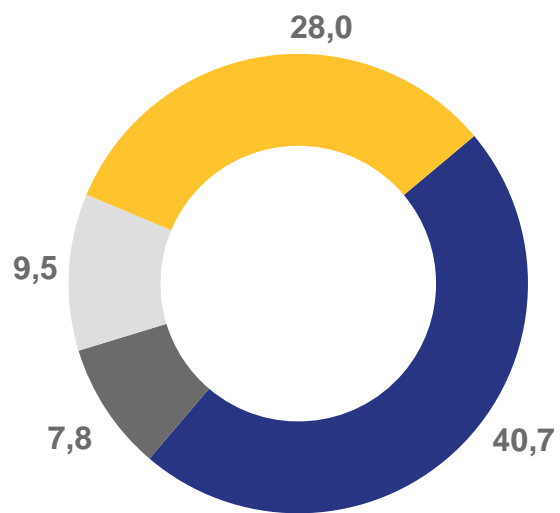


# ОБЕСПЕЧЕННОСТЬ ЧАСТНЫХ ДОМОХОЗЯЙСТВ НЕКОТОРЫМИ ВИДАМИ БЛАГОУСТРОЙСТВ\*

В ПРОЦЕНТАХ



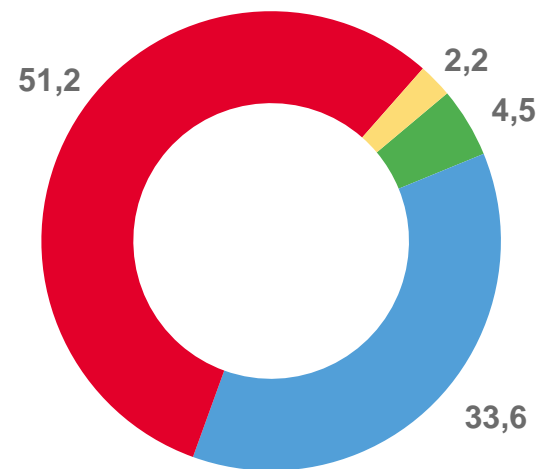
Водоотведение



- Через централизованную систему
- Через индивидуальную систему (включая септик)
- Через систему труб в выгребные ямы и т.п.
- Система водоотведения (канализации) отсутствует



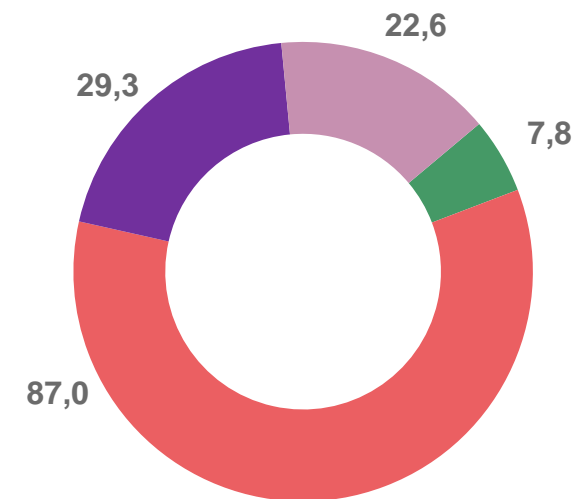
Удаление бытовых отходов



- Мусоропровод
- Мусоросборники вне дома
- Сбор мусора спецмашиной
- Выброс мусора в ямы, на кучи т.п.



Телекоммуникации\*\*



- Стационарную телефонную связь
- Мобильную телефонную связь
- Интернет через проводное соединение
- Интернет через беспроводное соединение

\* Из числа домохозяйств ответивших на вопрос

\*\* У населения была возможность отметить несколько вариантов ответа